

PROYECTOR HALÓGENO - 150W/500W

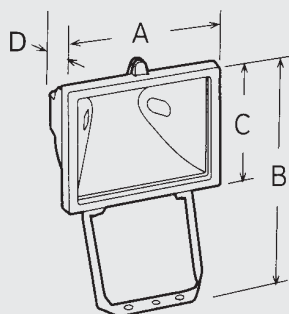
CE	IP55			230V 50Hz	Clase 1
----	------	--	--	--------------	---------

Estructura	Cuerpo y marco de fundición de aluminio.
Pintura	Negro y Blanco.
Reflector	Aluminio anodizado.
Difusor	Cristal de protección resistente a altas temperaturas y golpes.
Brazo apoyo	Acero pintado.
Equipamiento	Junta de goma de silicona. Portalámparas de cerámica. Caja de conexión de poliamida. Prensaestopa. Regleta. Lámpara incluida.

Recambio Vidrio para proyector 150/500/1000/1500. Otros recambios y accesorios consultar.



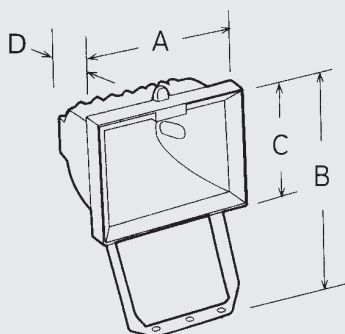
REF.	POTENCIA	CONEXIÓN	COLOR
61182EC	150W	R7s	Negro
61183EC	150W	R7s	Blanco



A	140 mm
B	172 mm
C	98 mm
D	85 mm



REF.	POTENCIA	CONEXIÓN	COLOR
61181EC	500W	R7s	Negro
61180EC	500W	R7s	Blanco

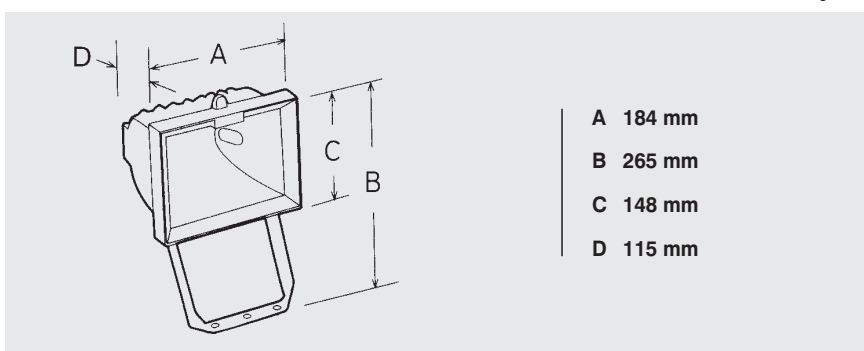


A	183 mm
B	235 mm
C	145 mm
D	115 mm

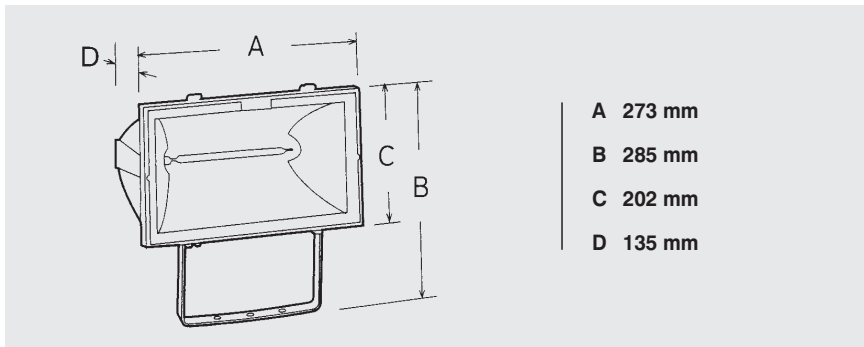
PROYECTOR HALÓGENO - 500W/1500W



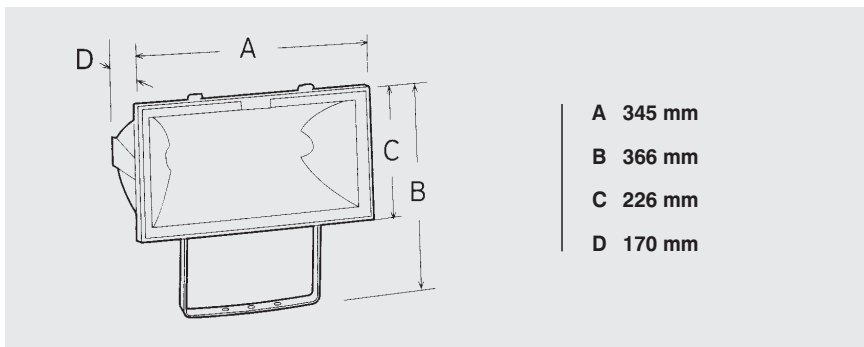
REF.	POTENCIA	CONEXIÓN	COLOR
61146EC	500W	R7s	Negro



REF.	POTENCIA	CONEXIÓN	COLOR
61124EC	1000W	R7s	Negro




REF.	POTENCIA	CONEXIÓN	COLOR
61101EC	1500W	R7s	Negro





PROYECTOR HALÓGENO - GOBELUX/1000W

CE IP65 230V Clase 1

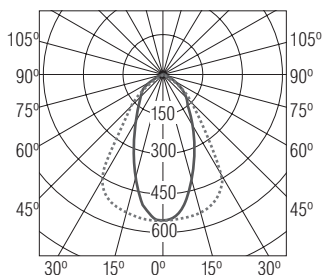


Estructura Cuerpo y marco de fundición de aluminio.
Pintura Negro.
Reflector Aluminio anodizado.
Difusor Cristal de protección resistente a altas temperaturas y golpes.
Brazo apoyo Acero pintado.
Equipamiento Junta de goma de silicona. Portalámparas de cerámica. Caja de conexión de aluminio. Prensaestopa de Pg. 13. Regleta. Tornillos internos acero zincado, tornillos externos acero inoxidable.
Recambio Vidrio para proyector GOBELUX/1000W
 Otros recambios, accesorios y colores consultar.

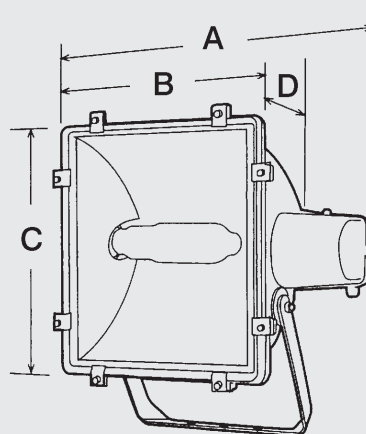
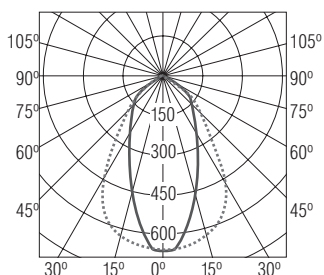
REF.	POTENCIA	CONEXIÓN	COLOR
68300	1000W	E-40	Negro
68300.1	HM-1000W	E-40	Negro
68300.10	HM-1000W c/lamp.	E-40	Negro
68300.2	VSAP-1000W	E-40	Negro
68300.20	VSAP-1000W c/lamp.	E-40	Negro

Caja portaequipos colocada a 25 mts. máximo del proyector.

HM 1000W



VSAP 1000W



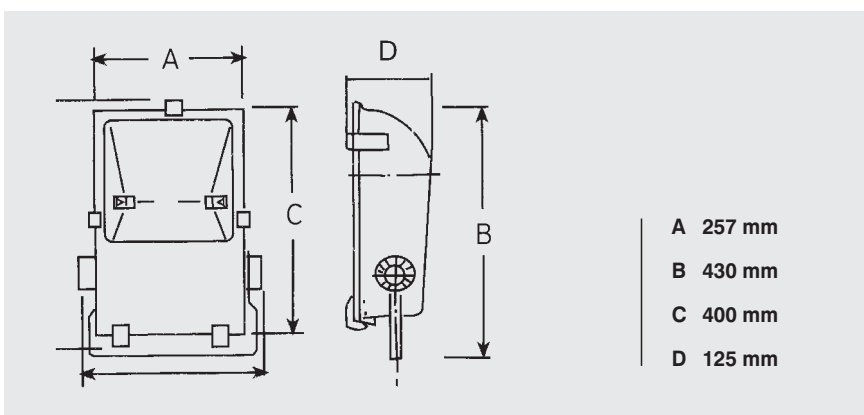
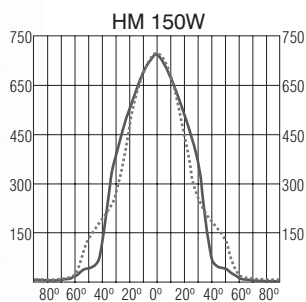
- A 560 mm
- B 465 mm
- C 500 mm
- D 290 mm

PROYECTOR HALÓGENO - FARELUX/70-150W

CE	IP65		230V	Clase 1
----	------	--	------	---------

Estructura	Cuerpo y marco de fundición de aluminio.
Pintura	Negro/Gris
Reflector	Aluminio anodizado. Disponibles Simétrico, Asimétrico (A) y Profesional.
Difusor	Cristal de protección resistente a altas temperaturas y golpes.
Brazo apoyo	Acero pintado.
Equipamiento	Junta de goma de silicona. Portalámparas de cerámica. Caja de conexión de poliamida. Prensaestopa. Regleta. Tornillos internos acero zincado, tornillos externos acero inoxidable.
Recambio	Vidrio para proyector FARELUX/70-150W Otros recambios, accesorios y colores consultar.

REF.	POTENCIA	CONEXIÓN	COLOR
68110/68111	70W	RX7s	Negro/Gris
68110A/68111A	70W	RX7s	Negro/Gris
68110.1/68111.1	HM-70W	RX7s	Negro/Gris
68110.1A/68111.1A	HM-70W	RX7s	Negro/Gris
68110.10/68111.10	HM-70W c/lamp.	RX7s	Negro/Gris
68110.10A/68111.10A	HM-70W c/lamp.	RX7s	Negro/Gris
68110.2/68111.2	VSAP-70W	RX7s	Negro/Gris
68110.2A/68111.2A	VSAP-70W	RX7s	Negro/Gris
68120/68122	150W	RX7s	Negro/Gris
68120A/68122A	150W	RX7s	Negro/Gris
68120.1/68122.1	HM-150W	RX7s	Negro/Gris
68120.1A/68122.1A	HM-150W	RX7s	Negro/Gris
68120.10/68122.10	HM-150W c/lamp.	RX7s	Negro/Gris
68120.10A/68122.10A	HM-150W c/lamp.	RX7s	Negro/Gris
68120.2/68122.2	VSAP-150W	RX7s	Negro/Gris
68120.2A/68122.2A	VSAP-150W	RX7s	Negro/Gris
68123-Profesional	150W	RX7s	Negro
68123.1-Profesional	HM-150W	RX7s	Negro
68123.10-Profesional	HM-150W c/lamp.	RX7s	Negro

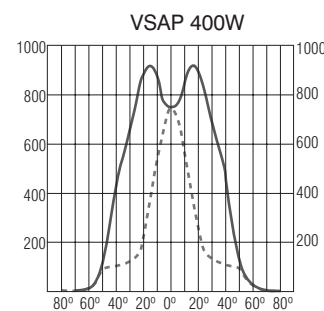
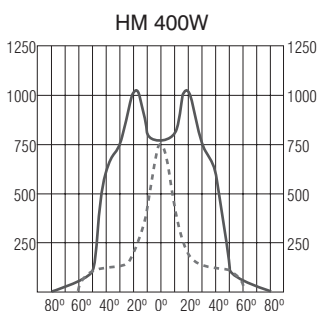


PROYECTOR - FARELUX/250-400W

CE	IP65		230V	Clase 1
----	------	--	------	---------

Estructura	Cuerpo y marco de fundición de aluminio.
Pintura	Negro/Gris.
Reflector	Aluminio anodizado. Disponibles Simétrico y Asimétrico (A).
Difusor	Cristal de protección resistente a altas temperaturas y golpes.
Brazo apoyo	Acero pintado.
Equipamiento	Junta de goma de silicona. Portalámparas de cerámica. Caja de conexión de poliamida. Prensaestopa. Regleta. Tornillos internos acero zincado, tornillos externos acero inoxidable.
Recambio	Vidrio para proyector FARELUX/250/400W. Otros recambios, accesorios y colores consultar.

REF.	POTENCIA	CONEXIÓN	COLOR
68130/68132	250/400W	E40	Negro/Gris
68130A/68132A	250/400W	E40	Negro/Gris
68130.1/68132.1	HM-250W	E40	Negro/Gris
68130.10/68132.10	HM-250W c/lamp.	E40	Negro/Gris
68130.1A/68132.1A	HM-250W	E40	Negro/Gris
68130.10A/68132.10A	HM-250W c/lamp.	E40	Negro/Gris
68130.2/68132.2	HM-400W	E40	Negro/Gris
68130.20/68132.20	HM-400W c/lamp.	E40	Negro/Gris
68130.2A/68132.2A	HM-400W	E40	Negro/Gris
68130.20A/68132.20A	HM-400W c/lamp.	E40	Negro/Gris
68130.3/68132.3	VSAP-250W	E40	Negro/Gris
68130.30/68132.30	VSAP-250W c/lamp.	E40	Negro/Gris
68130.3A/68132.3A	VSAP-250W	E40	Negro/Gris
68130.30A/68132.30A	VSAP-250W c/lamp.	E40	Negro/Gris
68130.4/68132.4	VSAP-400W	E40	Negro/Gris
68130.40/68132.40	VSAP-400W c/lamp.	E40	Negro/Gris
68130.4A/68132.4A	VSAP-400W	E40	Negro/Gris
68130.40A/68132.40A	VSAP-400W c/lamp.	E40	Negro/Gris
68130.5/68132.5	VM-250W	E40	Negro/Gris
68130.50/68132.50	VM-250W c/lamp.	E40	Negro/Gris
68130.5A/68132.5A	VM-250W	E40	Negro/Gris
68130.50A/68132.50A	VM-250W c/lamp.	E40	Negro/Gris



PROYECTOR - FARELUX/250-400W

CE	IP65		230V	Clase 1
----	------	--	------	---------

Estructura	Cuerpo y marco de fundición de aluminio.
Pintura	Negro.
Reflector	Aluminio anodizado. Disponibles Intensivo y Profesional
Difusor	Cristal de protección resistente a altas temperaturas y golpes.
Brazo apoyo	Acero pintado.
Equipamiento	Junta de goma de silicona. Portalámparas de cerámica. Caja de conexión de poliamida. Prensaestopa. Regleta. Tornillos internos acero zincado, tornillos externos acero inoxidable.
Recambio	Vidrio para proyector FARELUX/250/400W. Otros recambios, accesorios y colores consultar.

REF.	POTENCIA	CONEXIÓN	COLOR
68134-Intensivo	250/400W	E40	Negro
68134.1-Intensivo	HM-250W	E40	Negro
68134.10-Intensivo	HM-250W c/lamp.	E40	Negro
68134.2-Intensivo	HM-400W	E40	Negro
68134.20-Intensivo	HM-400W c/lamp.	E40	Negro
68134.3-Intensivo	VSAP-250W	E40	Negro
68134.30-Intensivo	VSAP-250W c/lamp.	E40	Negro
68134.4-Intensivo	VSAP-400W	E40	Negro
68134.40-Intensivo	VSAP-400W c/lamp.	E40	Negro
68133-Profesional	250/400W	Fc2	Negro
68133.1-Profesional	HM-250W	Fc2	Negro
68133.10-Profesional	HM-250W c/lamp.	Fc2	Negro
68133.2-Profesional	HM-400W	Fc2	Negro

